















Practice, Learn and Achieve
Your Goal with Prepp

UGC NET Exam

Japanese

Simplifying
Government Exams

 SSC CHSL	 IAS EXAM	 RRB NTPC	 NTSE	 CDS
 SSC CGL	 CBSE UGC NET	 IBPS PO	 NDA	
 SBI PO	 IBPS CLERK	 AFCAT	 SSC JE	 CTET
 CSIR UGC NET	 CAPF	 IBPS RRB		

www.prepp.in

PAPER-II JAPANESE

Signature and Name of Invigilator

1. (Signature) _____
(Name) _____
2. (Signature) _____
(Name) _____

OMR Sheet No. :
(To be filled by the Candidate)

Roll No.

--	--	--	--	--	--	--	--

(In figures as per admission card)

Roll No. _____
(In words)

J 4 5 1 4

Time : 1 ¼ hours]

[Maximum Marks : 100

Number of Pages in this Booklet : 8

Number of Questions in this Booklet : 50

Instructions for the Candidates

- Write your roll number in the space provided on the top of this page.
- This paper consists of fifty multiple-choice type of questions.
- At the commencement of examination, the question booklet will be given to you. In the first 5 minutes, you are requested to open the booklet and compulsorily examine it as below :
 - To have access to the Question Booklet, tear off the paper seal on the edge of this cover page. Do not accept a booklet without sticker-seal and do not accept an open booklet.
 - Tally the number of pages and number of questions in the booklet with the information printed on the cover page. Faulty booklets due to pages/questions missing or duplicate or not in serial order or any other discrepancy should be got replaced immediately by a correct booklet from the invigilator within the period of 5 minutes. Afterwards, neither the Question Booklet will be replaced nor any extra time will be given.**
 - After this verification is over, the OMR Sheet Number should be entered on this Test Booklet.
- Each item has four alternative responses marked (A), (B), (C) and (D). You have to darken the circle as indicated below on the correct response against each item.

Example : (A) (B) (C) (D)
where (C) is the correct response.
- Your responses to the items are to be indicated in the **OMR Sheet given inside the Paper I Booklet only**. If you mark at any place other than in the circle in the OMR Sheet, it will not be evaluated.
- Read instructions given inside carefully.
- Rough Work is to be done in the end of this booklet.
- If you write your Name, Roll Number, Phone Number or put any mark on any part of the OMR Sheet, except for the space allotted for the relevant entries, which may disclose your identity, or use abusive language or employ any other unfair means such as change of response by scratching or using white fluid, you will render yourself liable to disqualification.
- You have to return the test question booklet and Original OMR Sheet to the invigilators at the end of the examination compulsorily and must not carry it with you outside the Examination Hall. You are, however, allowed to carry original question booklet and duplicate copy of OMR Sheet on conclusion of examination.
- Use only Blue/Black Ball point pen.
- Use of any calculator or log table etc., is prohibited.
- There is no negative marks for incorrect answers.

परीक्षार्थियों के लिए निर्देश

- इस पृष्ठ के ऊपर नियत स्थान पर अपना रोल नम्बर लिखिए ।
- इस प्रश्न-पत्र में पचास बहुविकल्पीय प्रश्न हैं ।
- परीक्षा प्रारम्भ होने पर, प्रश्न-पुस्तिका आपको दे दी जायेगी । पहले पाँच मिनट आपको प्रश्न-पुस्तिका खोलने तथा उसकी निम्नलिखित जाँच के लिए दिये जायेंगे, जिसकी जाँच आपको अवश्य करनी है :
 - प्रश्न-पुस्तिका खोलने के लिए उसके कवर पेज पर लगी कागज की सील को फाड़ लें । खुली हुई या बिना स्टीकर-सील की पुस्तिका स्वीकार न करें ।
 - कवर पृष्ठ पर छपे निर्देशानुसार प्रश्न-पुस्तिका के पृष्ठ तथा प्रश्नों की संख्या को अच्छी तरह चैक कर लें कि ये पूरे हैं । दोषपूर्ण पुस्तिका जिनमें पृष्ठ/प्रश्न कम हों या दुबारा आ गये हों या सीरियल में न हों अर्थात् किसी भी प्रकार की त्रुटिपूर्ण पुस्तिका स्वीकार न करें तथा उसी समय उसे लौटाकर उसके स्थान पर दूसरी सही प्रश्न-पुस्तिका ले लें । इसके लिए आपको पाँच मिनट दिये जायेंगे । उसके बाद न तो आपकी प्रश्न-पुस्तिका वापस ली जायेगी और न ही आपको अतिरिक्त समय दिया जायेगा ।
 - इस जाँच के बाद OMR पत्रक की क्रम संख्या इस प्रश्न-पुस्तिका पर अंकित कर दें ।
- प्रत्येक प्रश्न के लिए चार उत्तर विकल्प (A), (B), (C) तथा (D) दिये गये हैं । आपको सही उत्तर के वृत्त को पेन से भरकर काला करना है जैसा कि नीचे दिखाया गया है ।

उदाहरण : (A) (B) (C) (D)
जबकि (C) सही उत्तर है ।
- प्रश्नों के उत्तर केवल प्रश्न पत्र I के अन्दर दिये गये OMR पत्रक पर ही अंकित करने हैं । यदि आप OMR पत्रक पर दिये गये वृत्त के अलावा किसी अन्य स्थान पर उत्तर चिह्नानंकित करते हैं, तो उसका मूल्यांकन नहीं होगा ।
- अन्दर दिये गये निर्देशों को ध्यानपूर्वक पढ़ें ।
- कच्चा काम (Rough Work) इस पुस्तिका के अन्तिम पृष्ठ पर करें ।
- यदि आप OMR पत्रक पर नियत स्थान के अलावा अपना नाम, रोल नम्बर, फोन नम्बर या कोई भी ऐसा चिह्न जिससे आपकी पहचान हो सके, अंकित करते हैं अथवा अभद्र भाषा का प्रयोग करते हैं, या कोई अन्य अनुचित साधन का प्रयोग करते हैं, जैसे कि अंकित किये गये उत्तर को मिटाना या सफेद स्याही से बदलना तो परीक्षा के लिये अयोग्य घोषित किये जा सकते हैं ।
- आपको परीक्षा समाप्त होने पर प्रश्न-पुस्तिका एवं मूल OMR पत्रक निरीक्षक महोदय को लौटाना आवश्यक है और परीक्षा समाप्त के बाद उसे अपने साथ परीक्षा भवन से बाहर न लेकर जायें । हालांकि आप परीक्षा समाप्ति पर मूल प्रश्न-पुस्तिका तथा OMR पत्रक की डुप्लीकेट प्रति अपने साथ ले जा सकते हैं ।
- केवल नीले/काले बाल प्वाइंट पेन का ही इस्तेमाल करें ।
- किसी भी प्रकार का संगणक (कैलकुलेटर) या लाग टेबल आदि का प्रयोग वर्जित है ।
- गलत उत्तरों के लिए कोई नकारात्मक अंक नहीं हैं ।

J-45-14



1

P.T.O.

日本語
JAPANESE
Paper – II

Note : This paper contains **fifty (50)** objective type questions, each question carrying **two (2)** marks. Attempt **all** the questions.

この問題集は **50** の多肢選択式の質問からなっている。各質問は **2** 点満点である。すべての質問に答えなさい。

次の文章をよく読んで、後の質問の答えを (A) ~ (D) の中から一つ選びなさい。

われわれは何でも意味を見つけたいがります。どんなものでも意味がなくては落ち着きません。意味とは、とりもなおさず、わからないものをわかるようにする働きです。目の前に得体の知れないモノを突き出されると、われわれの心は当惑します。必ず「それ、何？」と聞きます。あるいは思わず手を伸ばして触ろうとします。触って何かわかろうとするのです。あるいは、それほど素直でない人は、心の動揺を隠して知ったかぶりをしつつ、心の中ではひっしになって、それが何かを知ろうと手掛りを求めます。意味がわからないままではわれわれの心は落ち着きません。それが生物としての自然な傾向なのです。

- 「とりもなおさず」とはどういう意味か。
(A) それでも (B) しかし
(C) すなわち (D) それだから
- 「得体」の読み方は次のどれか。
(A) えたい (B) とくたい
(C) うたい (D) とくてい
- 「ひっし」を漢字で書けば次のどれになるか。
(A) 泌史 (B) 必死
(C) 必刺 (D) 泌死
- 筆者のいう「生物としての自然な傾向」とは次のどれか。
(A) 手掛を求めて素直になる
(B) 得体の知れないものにひっしになる
(C) 知ったかぶりをしていることを隠す
(D) ものごとを理解し心を安定させる。

下線の言葉に意味がもっとも近いものを (A) ~ (D) の中から一つ選びなさい。

5. この鍋は重宝している。
(A) 以前より値上がりしている。 (B) 形が気に入っている。
(C) 便利で役に立っている。 (D) 評価が高まっている。
6. この辺りは視界を遮るものは何もない。
(A) さまたげる (B) せばめる
(C) さえぎる (D) へだてる
7. 彼の作品はアメリカ文学の影響を受けていることは否めない。
(A) とがめ (B) おさめ
(C) いさめ (D) いなめ
8. 一人暮らしをしている子供のことを案じる親は多いものだ。
(A) 心配する (B) 意見する
(C) 相談する (D) 遠慮する
9. 忙しくて返事を書くのを怠っていました。
(A) あせって (B) なまけて
(C) あわてて (D) とぼけて

次の文、又は言葉の使い方としてもっともよいものを(A) ~ s (D) の中から一つ選びなさい。

10. いい加減なことを言ったりしたりして、その場を何とかごまかす。
(A) 言を構える (B) どすが利く
(C) お茶を濁す (D) 言葉の先を折る
11. 目処が付く
(A) ある程度目標を達する (B) 先の見通しが立つ
(C) 見込みがある (D) 将来に希望が持てるようになる
12. しぶとい
(A) 彼女のしぶとい声が魅力的だ。
(B) この柿はしぶとくて苦い。
(C) 今年の風邪は、かかるとなかなか治らず、結構しぶとい。
(D) この部屋は、明るくてしぶとい。
13. きまりが悪い
(A) 口論した後だから、彼と顔を合わせるのはきまりが悪いなあ。
(B) あの子はおなかでも痛いのか、きまりが悪くて泣いてばかりいる。
(C) 寒さで道が凝っていて、きまりが悪いから注意して歩いてください。
(D) 山の中は暗いし、時々動物の泣き声がしたりして、きまりが悪い。

14. 背く

- (A) 小川さんが悩んでいたから、相談に背いてあげた。
(B) 親の意見に背いて、大学を中退してしまった。
(C) 子供が疲れて歩けないというので、背いて帰った。
(D) 通勤電車は人がいっぱい、背くこともできない。

15. とっさに

- (A) 事故の知らせを受け、頭の中が真っ白になったが、無事だとわかりとっさにした。
(B) 毎朝、コーヒーを飲みながら、新聞にとっさに目を走らせる。
(C) 怒られると思い、とっさにうそをついてしまった。
(D) 山本さんは、いつも意欲的にとっさに仕事をこなして、部長に信頼されている。

() に入るもっとも適切なものを (A) ~ (D) の中から一つ選びなさい。

16. わたしが外国旅行をしたとき、() の出会いをたくさん経験した。

- (A) 一事が万事 (B) 一日千秋
(C) 一日の長 (D) 一期一会

17. () 大工さんのもとに弟子入りしたい。

- (A) 腕が立つ (B) 腕が鳴る
(C) 腕が上がる (D) 腕をさする

18. この程度の失敗で () だめになるような彼ではないから、大丈夫だ。

- (A) 気を落として (B) 音を上げて
(C) 腰を砕かして (D) 相手を崩して

19. シチューが煮えて、鍋のふたが () と音をさせている。

- (A) かたかた (B) がたがた
(C) ことこと (D) とんとん

20. 子供が障子を () 破って面白がっていた。

- (A) ぴりぴり (B) ぱりぱり
(C) びりびり (D) ぼりぼり

21. () と垂れ下がった帯が印象的だ。

- (A) さらさら (B) ぐにゃぐにゃ
(C) さらり (D) だらり

22. 「好きな時に働き、好きな時に遊ぶ」、これが人生の楽しみ () 。

- (A) ではあるまいし (B) でなくて何だろう
(C) にはおかない (D) っぱなしだ

23. この記事はあまりにも事実とかけ離れていて、読むに（ ）。
- (A) かたくない (B) たえない
(C) 極まりない (D) やまない
24. 注意すると、娘はすぐ、いやそうな顔をするが、私は娘のことを（ ）やかましく言っているのだ。
- (A) 心配すればこそ (B) 心配こそすれ
(C) 心配するだに (D) 心配することなしに
25. 貯めたお金を銀行に預けようとして引き出しを開けたら、（ ）も形もなくなっていた。
- (A) 影 (B) 点
(C) 線 (D) 額
26. プリンターの調子が悪くなり、製造会社に電話で問い合わせたら、向こうの担当者に、あれこれ質問に答え（ ）あげく、対応できないといわれた。
- (A) させられる (B) させた
(C) させられた (D) させる
27. Aさん：「お店で一番気をつけていることは何ですか。」
Bさん：「衛生管理です。お客様に食事を（ ）、衛生面の管理には何よりも注意しております。」
- (A) お出しするうえ (B) お出しになるうえ
(C) お出しになる以上 (D) お出しする以上
28. 人気作家田中氏の講演会が無料（ ）、多くのファンが詰めかけた。
- (A) とあって (B) にあって
(C) として (D) にして
29. 若い（ ）立派に社長の重責を果たしている。
- (A) でも (B) ばかりか
(C) ながらも (D) どころか
30. 国民には誰でも教育を受ける権利があります。（ ）国民は子供に教育を受けさせる義務があります。
- (A) あるいは (B) しかし
(C) それでも (D) つまり
31. この鍋は、炒め物に、揚げ物に（ ）何にでも使えて便利です。
- (A) は (B) と
(C) や (D) か

モンスーン地域から砂漠地域（ 32 ）経て、地中海に入った和辻哲郎（ 33 ）
最初に目にした（ 34 ）ヨーロッパの「緑」であった。

32. (A) を (B) に
(C) から (D) が
33. (A) は (B) さえ
(C)こそ (D) が
34. (A) ので (B) のに
(C) のは (D) から
35. この家は値段の（ ）しっかり建ててある。
(A) おかげで (B) わりには
(C) ために (D) だけあって
36. ドアをノックするかしないか（ ）、内側からドアが開かれた。
(A) の前に (B) に加えて
(C) わからないが (D) のうちに
37. 彼は中国料理だけでなく、フランス料理に（ ）一流です。
(A) かけても (B) すれば
(C) 対しては (D) したら
38. 小学生の算数の問題なんて（ ）難しくないと思ったが、解くまでに結構時間
がかかった。
(A) そう (B) あえて
(C) かつて (D) めったに
39. 私は人のうわさなど（ ）気にしない性質ですから、何と言われても平気です。
(A) まさか (B) めったに
(C) 少しも (D) 必ずしも
40. 自信を持って描いた絵だが、展覧会に（ ）入選できるかどうか、知らせが待
ち遠しい。
(A) なぜ (B) どれほど
(C) はたして (D) ぜひとも
41. 自分に関係ないと（ ）ばかりの夫の言動に腹が立った。
(A) 言わず (B) 言わん
(C) 言いたい (D) 言おう
42. Eメールを使うように（ ）ほとんど手紙を書かなくなった。
(A) なろうとも (B) なるともなれば
(C) なったことだから (D) なってからというもの



Latest Sarkari jobs, Govt Exam alerts, Results and Vacancies

- ▶ Latest News and Notification
- ▶ Exam Paper Analysis
- ▶ Topic-wise weightage
- ▶ Previous Year Papers with Answer Key
- ▶ Preparation Strategy & Subject-wise Books

To know more [Click Here](#)



www.prepp.in